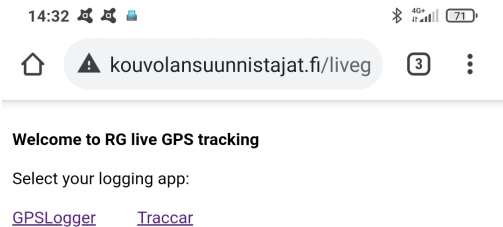


1. Kirjoita selaimeen kouvolaosuunnistajat.fi/livegps/gps.php

2. Tökkää Traccar



Saat tämän ohjenäytön

Install Traccar client for IOS: [Traccar client](#).

Install Traccar client for Android: [Traccar client](#).

3. Traccar Clientin löydät molemmista sovelluskaupoista

Traccar client settings:

- **Device identifier:** Use the string you get by filling the form below
- **Server address:** http://www.kouvolaosuunnistajat.fi
- **Server port:** 80
- **encryption:** Off
- **frequency:** 5 (Location stored every 5 seconds)
- **distance:** 0

Fill in the form to get **Device identifier** for your Traccar app:

Password (ask tracking session organizer):
ksgps

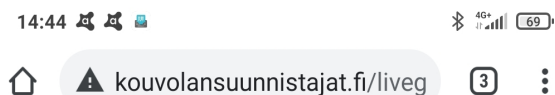
4. Salasana ksgps

Your nickname:
Asko_traccar

5. nimimerkki

Get Device identifier!

6. Tökkää



Traccar:

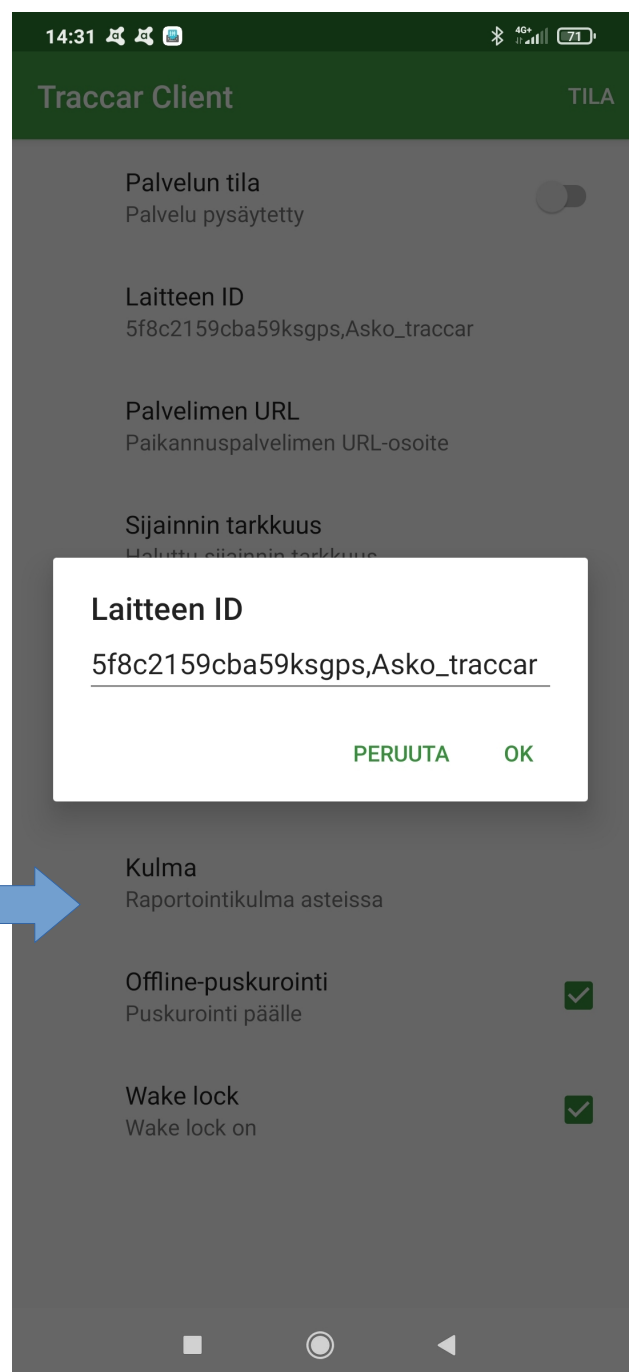
Tap text field below and copy it to the clipboard.

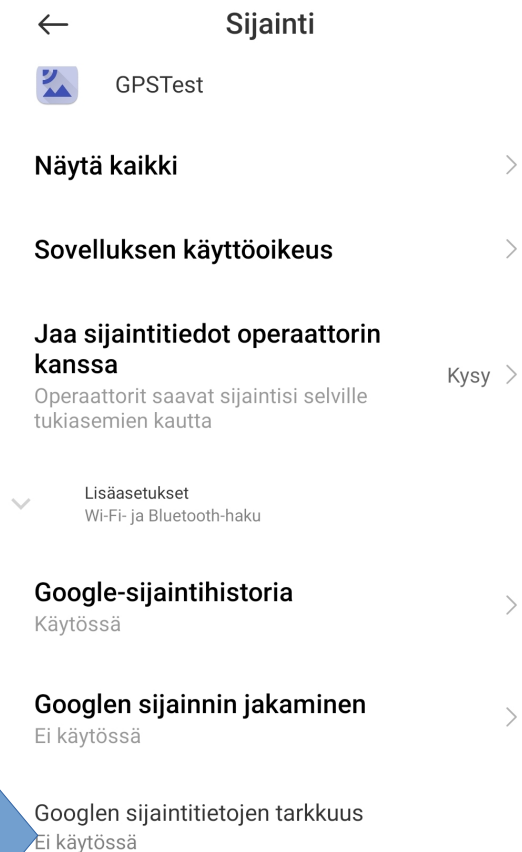
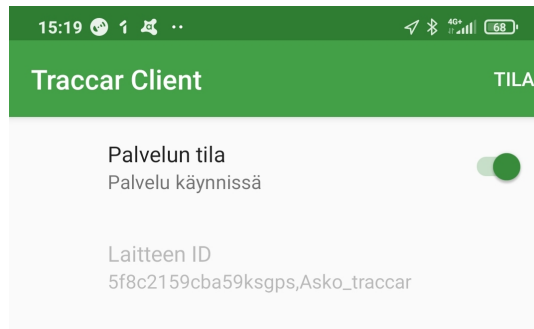
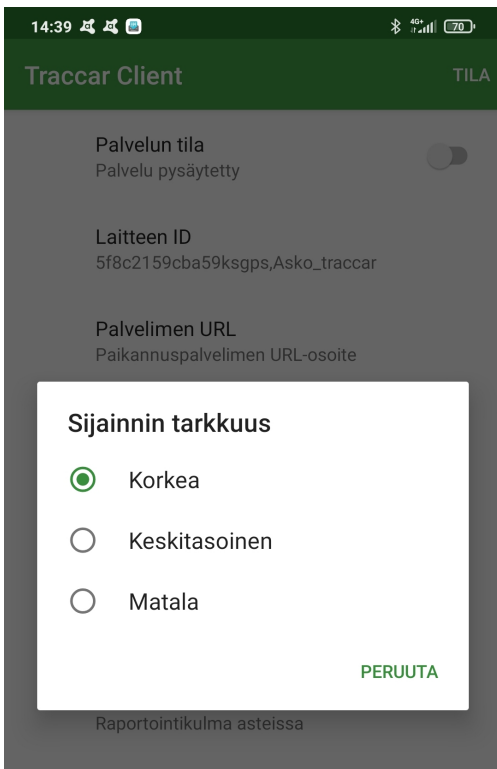
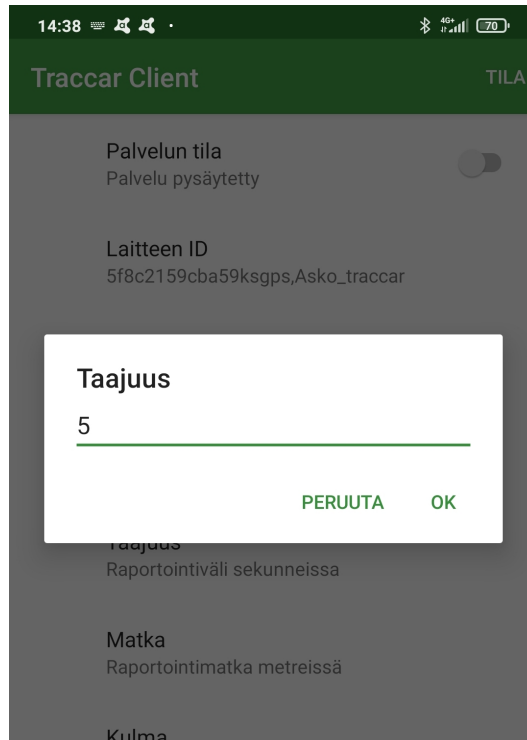
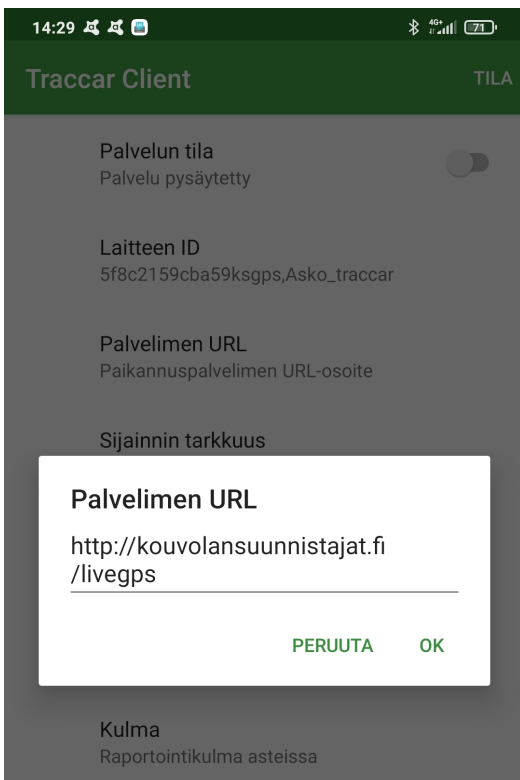
5f8c2a9fddcb0ksgps,Asko_traccar

7. Kopioi ja liitä Traccar Client Laitteen ID kenttään

8. Kirjoita Palvelimen URL kouvolaosuunnistajat.fi/livegps

Jatkuu seuraavalla sivulla





Testaa näkykö sijaintisi
kouvolansuunnistajat.fi/livegps

Jos tarkkuus on huono niin voit joutua ottamaan
Androidissa Googlen sijaintitietojen tarkkuus
Pois päältä



Googlen sijaintitietojen tarkkuus
Ei käytössä